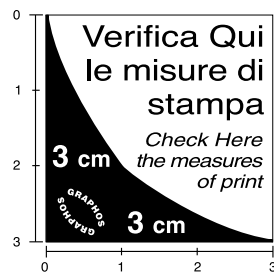


PRODUCT TYPE		PRODUCT		LANGUAGE		COUNTRY	
LEAFLET		ENDWARTS EXTRA		CZ		CZ	
USE	SALE	PACK SIZE	PRODUCT CODE	MIN. FONT SIZE			
		270x545 mm	13575	8 PT			
COLORS: 4		BLACK	CYAN	MAGENTA	YELLOW		



Návod k použití


Před použitím si pečlivě přečtěte návod k použití. Návod k použití si uschovejte, můžete jej znovu potřebovat.

EndWarts Extra

ÚČINNĚ ODSTRAŇUJE FIBROMY

UPOZORNĚNÍ!

- **Vždy aplikujte pěnovou náplast pro ochranu zdravé kůže okolo fibromu.**
- **Pro správnou identifikaci fibromu si prosím projděte popis a obrázky popsané v kapitole: "Co je to fibrom?".**



1. ÚVOD

EndWarts Extra je revoluční prostředek pro domácí ošetření fibromů, tj. stopkatých kožních výrůstků na krku, hrudi a podpaží. Jedná se o první prostředek pro domácí ošetření, který obsahuje velmi chladný plyn oxid dusný. Buňky zmrazuje při teplotě -80 stupňů Celsia, stejnou metodou, kterou používají lékaři a dermatologové. EndWarts Extra je technologicky vyspělé zařízení, které se snadno používá. Díky malému hrotu a ochranné pěnové náplastí lze EndWarts Extra přesně zacílit na fibrom a EndWarts Extra tak zanechává zdravě vypadající pokožku. EndWarts Extra je vhodný pro dospělé starší 18 let.

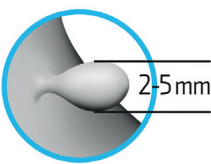
2. CO JE TO FIBROM?

Fibrom je malý, měkký stopkatý kožní výrůstek s barvou okolní kůže, který je často spojen s kůží tenkou stopkou. Fibrom je neškodný, neinfekční a pokud obtěžuje uživatele, lze jej odstranit kryoterapií.

Prostředkem EndWarts Extra lze ošetřit fibrom s následujícími vlastnostmi:

- malé, měkké kousky kůže spojené s okolní pokožkou tenkou stopkou
- velikost 2-5 mm
- vyskytující se pouze na krku, prsou, podpaží
- podobné zbarvení jako okolní pokožka
- bezbolestný, lze s ním snadno hýbat

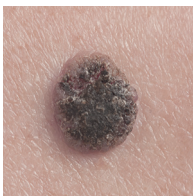
Pokud Váš fibrom nemá všechny výše popsané vlastnosti nebo jste-li na pochybách, NEPOUŽÍVEJTE tento prostředek. Pokud si nejste jisti, poraďte se se Svým lékárníkem nebo praktickým lékařem.



Toto je fibrom



Toto není fibrom, neošetřujte.



3. ČEMU MUSÍTE VĚNOVAT POZORNOST, NEŽ ZAČNETE POUŽÍVAT ENDWARTS EXTRA

EndWarts Extra nepoužívejte v těchto případech:

- Ve vzácných případech, kdy v balení nejsou přítomny pěnové náplasti. V takovém případě prostředek nepoužívejte a vraťte jej do lékárny. Prostředek používejte pouze s těmito náplastmi;
- U dětí mladších 18 let;
- Na fibromy větší než 5 mm;
- Na krvácející fibromy;
- V kombinaci s jinými prostředky na ošetření fibromů;
- Pokud si nejste jisti, jestli výrůstek je skutečně fibrom, NEPOKOUŠEJTE se odstranit mateřská znaménka, pihy, pigmentované léze, chlupaté, tvrdé, nedávno vaskularizované a nepravidelné výrůstky nebo cokoli co by mohl být nádor (melanom);
- Jestliže máte nebo jste někdy měli jakýkoli typ rakoviny kůže nebo jste byli diagnostikováni s prekancerózní kožní lézí;

- Jestliže je fibrom lokalizován na obličej, tříšlech, pokožce hlavy nebo sliznici, řitním otvoru, genitáliích, hýždích, rtech, na místech na která lze špatně vidět, očních víčkách nebo očích (může dojít k popáleninám, trvalému zjizvení nebo oslepnutí);
- Na zdravou pokožku (pokožka bez fibromů) nebo na pokožku, která je citlivá, tenká (v okolí kloubů), podrážděná, svědivá, záněšená nebo červená;
- Na vodnaté puchýřky (zvané Molluscum contagiosum) nebo jiné vřidky a puchýře;
- Pokud jste těhotná nebo kojíte, poraďte se se svým lékařem, zda můžete tento prostředek používat;
- U diabetiků nebo u osob s problémy s krevním oběhem nebo srážením krve, včetně Raynaudovy nemoci, u pacientů používajících antikoagulační léky a u pacientů trpících hemofilií;
- U pacientů s oslabeným imunitním systémem; nebo používající léky na potlačení imunity.

Bezpečnostní upozornění



Vždy používejte ochrannou pěnovou náplast okolo fibromu.

Pokud je fibrom na špatně viditelném nebo nedosažitelném místě, požádejte o ošetření druhou osobu. Nedotýkejte se povrchu chladného hrotu; může dojít k poškození zdravé kůže.

Vyvarujte se kontaktu s očima. Kontakt s očima může způsobit oslepnutí. Pokud se produkt dostane do očí, vyplachujte vodou 15 minut a zavolejte ihned lékařskou pomoc.

Pouze pro zevní použití. Používejte pouze v souladu s příloženými pokyny. V opačném případě může dojít k vážným popáleninám, trvalému zjizvení pokožky nebo nervových zakončení. Poradte se s lékařem v případě infekce a/nebo jiných komplikací. Uchovávejte mimo dosah dětí. Obsahuje malé součástky. Nevdechujte oxid dusný - příznaky mohou zahrnovat pocit závratě nebo zmatení a bolesti hlavy.

Oxid dusný je netoxický, nehořlavý plyn, ale podporuje hoření. S prostředkem se nepřibližujte k horkým povrchům, jiskrám ani k otevřenému plameni. Nekuřte ani prostředek nepoužívejte poblíž otevřeného plamene. Tlaková nádoba. Při zahřátí může explodovat. Zásobní vložku nepropichujte ani po použití nespálujte - prostředek je pod vysokým tlakem a nelze jej otevřít.

Po použití prostředku EndWarts Extra

Po použití EndWarts Extra budete mít pocit mravenčení a pokožka na ošetřeném místě může být bolestivá nebo podrážděná. Tyto účinky by měly po několika hodinách vymizet.

Po několika minutách až po několika dnech po zmrazení se může na ošetřeném místě objevit puchýř, obvykle naplněný krví. Jedná se o normální výsledek zmrazení a obvykle to znamená, že ošetření bylo úspěšné.

Během 2-3 týdnů ošetřený fibrom pomalu zmizí. Může však trvat déle, než se kůže úplně zregeneruje

Do postiženého místa nedloubejte ani se nepokoušejte fibrom odtrhnout!

Ošetřené místo udržujte v čistotě a v případě potřeby je dezinfikujte.

Toto je důležité, aby se zabránilo infekci ošetřené kůže.

Koupat i sprchovat se můžete ihned po ošetření.

Musím ošetření opakovat?

EndWarts Extra je velmi účinný. Pokud fibrom nezmizí ani po 14 dnech, opakujte léčbu. Pokud máte několik fibromů blízko sebe (< 3 cm) musíte ošetřit každý fibrom zvlášť - počkejte 14 dní předtím, než zahájíte léčbu dalšího fibromu. Ošetření většího množství fibromů na malé ploše mrazem, může způsobit poškození kůže. EndWarts Extra rychle pronikne k jádru fibromu a svou nízkou teplotou jej zničí. V některých případech bude nutná léčba opakovat.

Poradte se s lékařem:

- Pokud pocítíte nečekané vedlejší účinky.
- Pokud se fibrom nehojí.
- Pokud fibrom nezmizí ani po 3 ošetřeních (viz níže).
- Pokud nepřijemné pocity jako bolest/štipání trvají déle než 48 hodin.

4. MOŽNÉ VEDLEJŠÍ ÚČINKY

Možné vedlejší účinky zahrnují

Některé vedlejší účinky jsou přirozenou součástí kryoterapie a způsobují zánětlivou reakci kůže potřebnou k odstranění fibromu. Protože tyto nežádoucí účinky jsou zmírněny použitím ochranné pěnové náplasti, je povinné tuto náplast aplikovat před každým ošetřením.

Puchýře kolem ošetřované oblasti (možné krvavé puchýře) - ty se liší případ od případu.

Drobné popáleniny a zjizvení.

Přechodná bolest a podráždění kůže (napětí, nepřijemný pocit, svědění, zarudnutí, štipání po ošetření).

Ztráta barvy kůže, tzv. depigmentace (stav se zlepší během několika měsíců).

Nebezpečí poškození kůže/nervů (v případě nadměrného použití nebo nepoužití ochranné pěnové náplasti).

Po několika dnech se mohou vyskytnout černé tečky uprostřed fibromu.

Ošetřování v oblasti ochlupení může způsobit jeho ztrátu.

5. JAK SE ENDWARTS EXTRA UCHOVÁVÁ


Před prvním použitím

- Uchovávejte na suchém a chladném místě (při teplotě 5-25 °C). Chraňte před sluncem.

- Neuchovávejte v mrazničce.

- Nevystavujte teplotám vyšším než 50 °C. Neuchovávejte v autech, karavanech ani na jiných místech, která se mohou zahřát. Zvýšení teploty prostředek poškodí a trvale zničí.

Po každém použití



- Po ošetření vyčkejte 2 minuty, poté odstraňte ochrannou pěnovou náplast a jednorázový hrot a vložte nový hrot. Prostředek je nyní připraven pro další použití.

- Uzavřete víčkem a uložte do ledničky - prodloužte tím životnost prostředku EndWarts Extra a zvýšíte počet použitelných dávek.

- Neuchovávejte v mrazničce.

- Nevystavujte aktivovaný prostředek teplotám nad 35 °C, neboť by se aktivovala bezpečnostní funkce, která prostředek trvale znehodnotí.

- Při čištění umělohmotných součástí prostředku používejte pouze vlhký hadřík.

6. DALŠÍ INFORMACE

Balení a doba použitelnosti

- Jedno balení obsahuje jednu náplň EndWarts Extra (14,3 g tekutého oxidu dusného), sadu 9 jednorázových hrotů a jeden návod k použití.
- Při plnění 2 sekundy před aplikací je zařízení dostačující až pro 9 dávek.
- Doba použitelnosti po aktivaci (při uskladnění v lednici): 3 měsíce.
- Po vypršení doby použitelnosti uvedené na obalu prostředek nepoužívejte.
- Prázdný prostředek zlikvidujte v souladu s místními předpisy o likvidaci městského odpadu.

Co dělat je-li prostředek prázdný nebo poškozený:

- Pokud po aktivaci a přípravě prostředku nevidíte námrazu nebo ledovou páru (viz 7. JAK SE ENDWARTS EXTRA POUŽÍVÁ) znamená to, že došel plyn - použijte nový EndWarts Extra.
- Pokud po aktivaci výrobku slyšíte nepřetržitě syčení a všechen plyn vyprchá, pak je prostředek poškozen. Nezkoušejte jej sami otvírat ani opravovat, i když si myslíte, že je prázdný, ale vraťte jej do lékárny.

7. JAK SE ENDWARTS EXTRA POUŽÍVÁ

! PŘEDTÍM, NEŽ ZAČNETE S OŠETŘENÍM, PŘEČTĚTE SI NÁSLEDUJÍCÍ KROKY

AKTIVACE



Pouze před prvním použitím. EndWarts Extra musí být jednou aktivován. Zatím nesundávejte víčko. Bílou částí otočte alespoň o 360 stupňů ve směru šipky, dokud neuslyšíte hlasité kliknutí. Je k tomu zapotřebí trochu síly. Po aktivaci zařízení už tento krok nikdy neopakujte.

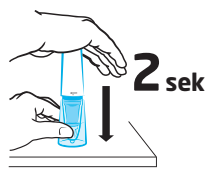
1 OCHRANA

Chraňte okolní pokožku.



Odstraňte střed ochranné pěnové náplasti a ujistěte se, že jste odstranili tenkou plastovou fólii na spodní straně náplasti. Umístěte samolepící pěnový kroužek okolo fibromu pro ochranu zdravé pokožky.

2 PŘÍPRAVA



Postavte EndWarts Extra kolmo na stůl, průsvitným víčkem dolů. Pevně prostředek uchopte a přidržte. Druhou rukou stlačte bílou část směrem dolů, a to přesně na dvě sekundy. Přidržte-li ji déle, zbytečně prostředek vyplýváte. Přidržte-li kratší dobu, snížíte účinek zmrazení.

3 KONTROLA



Sejměte víčko, měli byste vidět ledovou páru. Pokud se pára neobjeví, opakujte krok 2.

4 OŠETŘENÍ



Okamžitě přitiskněte hrot pevně na vrchní část fibromu obklopeného náplastí. Čas je klíčový pro nejlepší výsledek a bezpečnost! Hrot přidržte na fibromu přesně 20 sekund. Sejměte ochrannou náplast. Neošetřujte déle než 20 sekund. Vždy používejte ochrannou pěnovou náplast okolo fibromu. Chybné nebo příliš dlouhé ošetření může poškodit pokožku nebo nervová zakončení. Po použití nasadte zpět víčko a uložte do ledničky. A je to! Sejměte a vyhodte ochrannou náplast a jednorázový hrot. Vložte do prostředku nový hrot. Prostředek je nyní připraven pro další ošetření. Nasadte víčko a uložte prostředek do ledničky.

Fibrom pomalu vymizí během 14 dnů. Pokud do 14 dnů fibrom nevyumizí, opakujte kroky 1, 2, 3 a 4.

